



Wollen Sie an unserer E-biking Studie (EBIS) teilnehmen?

Los geht's!

Vielen Dank für das Ausfüllen des ersten Fragebogens. Befolgen Sie bitte diese drei simplen Schritte um mit dem Tracking zu beginnen.



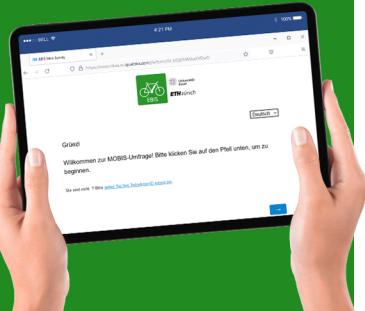
1. Installation



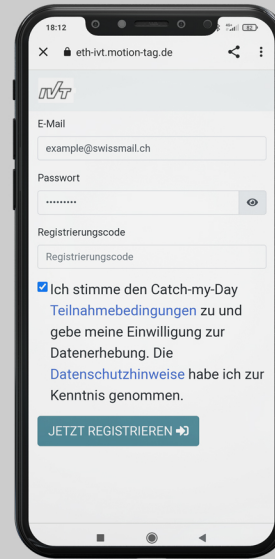
Gehen Sie in den App Store und installieren Sie **"Catch My Day"**

Halten Sie Ihren **Registrierungscode*** aus dem ersten Fragebogen bereit. Diesen brauchen Sie beim Registrieren in der App

* Falls Sie Ihren Registrierungscode nicht mehr wissen, schauen Sie in Ihre E-mail. Wir haben Ihnen den Code auch zugeschickt



2. Registrierung



Wenn die App installiert ist, öffnen Sie diese und füllen Sie folgende Felder aus:

E-Mail
example@swissmail.com

Passwort
Mindestens 6 Zeichen

Registrierungscode
den Sie nach dem ersten Fragebogen, oder per Email erhalten haben

3. Log-in und Einstellungen

Nach der Registrierung können Sie sich mit Ihrer E-Mail und Ihrem Passwort einloggen. Wenn Sie die App das erste Mal öffnen, werden Sie zunächst auf die korrekten Einstellungen hingewiesen. Diese sind wichtig, da ansonsten das Tracking nicht startet:

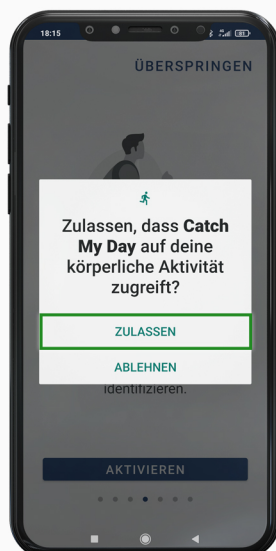
Ortungsdienste

Wählen Sie **Immer**



Bewegungsdaten

Wählen Sie **Erlauben**



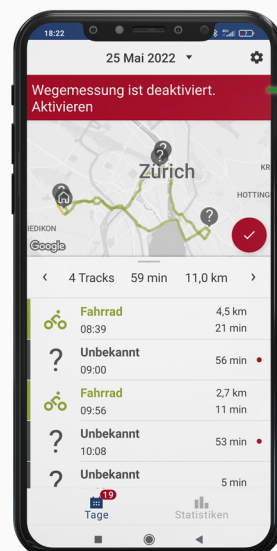
Batterie

Schalten Sie die **Batterieoptimierung aus**



In der App

Öffnen Sie die App und tippen Sie auf die rote Nachricht



Zum Aktivieren des **Trackings** tippen

Besuchen sie unsere **Webseite**
www.ebis.ethz.ch
ebis-wwz@unibas.ch